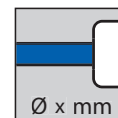


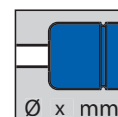
# LIFT-O-MAT®

Sprężyny gazowe do podnoszenia, opuszczania,  
poruszania i regulowania

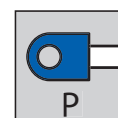
Tłok



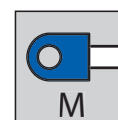
Cylinder



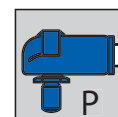
Przylącze plastikowe



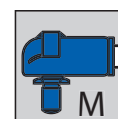
Przylącze metalowe



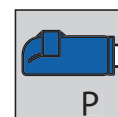
Przylącze przegubowe  
plastik

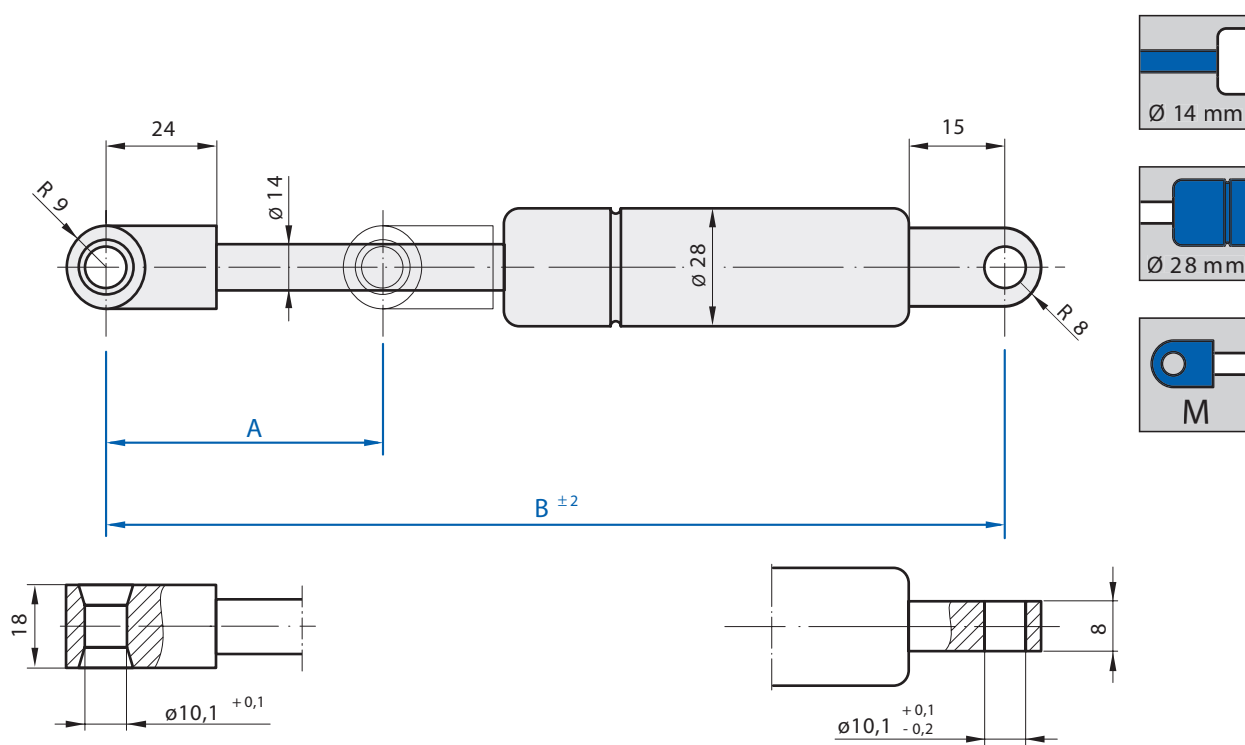


Przylącze przegubowe  
metal



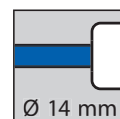
Przylącze przegubowe  
plastik





A Skok	B Długość całkowita (po wysunięciu)	F <sub>1</sub> - [N]	Numer katalogowy
100	302	1300	1847LW
		1500	2038LR
		1700	2039LM
		1900	2041LT
		2100	2042LO
150	402	1300	1851LT
		1500	2043LJ
		1700	2044LE
		1900	2046LV
		2100	2047LQ
200	502	1300	1854LE
		1500	2048LL
		1700	2049LG
		1900	2051LN
		2100	2052LI
250	602	1300	1858LL
		1500	2055LU
		1700	2056LP
		1900	2057LK
		2100	2058LF
300	702	1300	1862LI
		1500	2059LA
		1700	2061LH
		1900	2062LC
		2100	2063LY

A Skok	B Długość całkowita (po wysunięciu)	F <sub>1</sub> - [N]	Numer katalogowy
350	802	1300	1865LU
		1500	2064LT
		1700	2065LO
		1900	2066LJ
		2100	2067LE
400	902	1300	1868LF
		1500	2069LV
		1700	2071LB
		1900	2072LX
		2100	2073LS
500	1102	500	1872LC
		600	2108LB
		700	2109LX
		800	2111LD
		900	2112LZ
		1000	2113LU
		1100	2114LP
		1300	2115LK
		1500	2116LF
		1700	2117LA
		1900	2118LW



A Skok	B Długość całkowita (po wysunięciu)	F <sub>1</sub> - [N]	Numer katalogowy
350	835,5	1300	2082LR
		1500	2381LB
		1700	2382LX
		1900	2383LS
		2100	2384LN
400	935,5	1300	2085LC
		1500	2385LI
		1700	2386LD
		1900	2387LZ
		2100	2388LU
500	1135,5	500	2088LO
		600	2389LP
		700	2391LW
		800	2392LR
		900	2393LM
		1000	2394LH
		1100	2395LC
		1300	2396LY
		1500	2397LT
1700	2398LO		