


# werner profi brush - dane techniczne produktu

mm



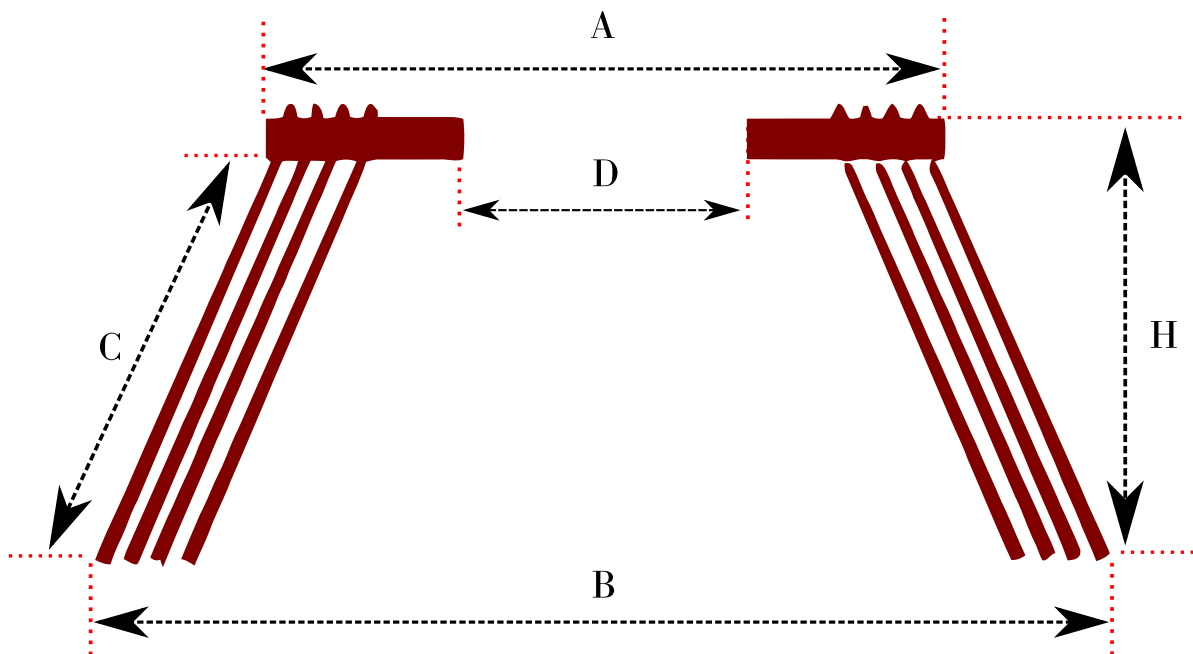
(A) ŚREDNICA TALERZA SZCZOTKI

(B) ŚREDNICA DOLNA SZCZOTKI

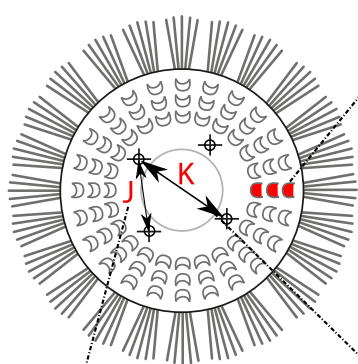
(C) DŁUGOŚĆ ROBOCZA WIAZKI

(D) ŚREDNICA OTWORU WEWNĘTRZNEGO

(H) WYSOKOŚĆ SZCZOTKI



IŁOŚĆ RZEDÓW NABICIA



IŁOŚĆ SRUB  
MONTAZOWYCH:

(K) ROZSTAW SRUB

(J) ODLEGŁOŚĆ SRUB

**MARKA ZAMIATARKI:**

**MODEL:**

**MATERIAL TALERZA SZCZOTKI:**


PLASTIK

DREWNO

METAL

**WAGA CAŁKOWITA SZCZOTKI:**

# werner profi brush - dane techniczne produktu



## MATERIAL NABICIA

☐

PPN

☐

DRUT STALOWY PLASKI

☐

MIX (PPN+DRUT)

☐

INNE

ILOSC OTWOROW W TALERZU SZCZOTKI -  
NUMERACJA OD ZEWNETRZNEJ KRAWEDZI TALERZA:

☐

(R1) ILOSC OTWOROW RZAD 1

☐

(R2) ILOSC OTWOROW RZAD 2

☐

(R3) ILOSC OTWOROW RZAD 3

☐

(R4) ILOSC OTWOROW RZAD 4

☐

RAZEM

SPOSOB NABICIA WIAZEK W TALERZU

OD GORY

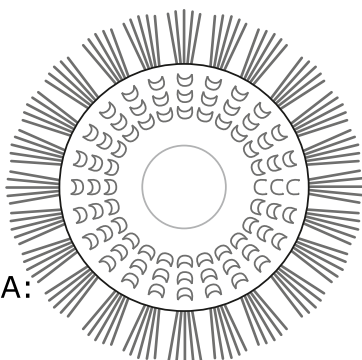
OD DOLU

INFO DODATKOWE (NUMER MAGAZYNOWY, ROZMIAR MATERIAŁU NABICIA, SPECJALNE PRZEZNACZENIE)

ILOSC OTWOROW TALERZA SZCZOTKI:

ILOSC WIAZEK:

GRUBOSC TALERZA:



ILOSC WLOKIEN W 1 OTWORZE:

PPN

STAL

**SREDNICA ZEWN. DYSKU ZAMIAT.**

MM

**RODZAJ DYSKU ZAMIATARKI:**

TYP PLASKI

TYP KSZTALTOWANY

**SRUBY MOCUJACE DYSKU:**

M 8

M 10

**ILOSC SZCZOTEK W POJEZDZIE:**